

心地よく眠りにつける

# タイマー付きナイトライト

HBKYZYD-01 取扱説明書



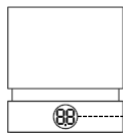
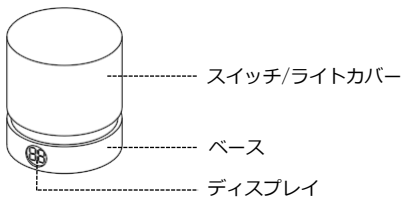
## 安全にお使いいただくために

- ▲ 製品の定格電圧と異なる供給電圧で充電しないでください。
- ▲ 製品に衝撃を与えたり、分解したりしないでください。
- ▲ 製品を高温または多湿の場所に置かないでください。
- ▲ 製品を火や水、腐食性の液体の中に入れてください。
- ▲ 本製品は充電ケーブルなど小さな付属品が含まれており、3歳未満の幼児には使用できません。
- ▲ 本製品に電源アダプターは含まれないため、使用環境に適合した仕様の電源アダプターをご準備の上ご使用ください。
- ▲ リチウムイオン電池は取り外ししないでください。

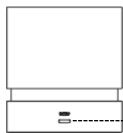
## 保証について

保証期間は商品到着から 30 日間です。取扱説明書にそった正常なご使用状態で、万が一保証期間内に故障が起きた場合の返品・交換については、Amazon からお手続きをお願いします。

## 各部の名称と役割



正面



背面

### ■ ディスプレイの説明



常時点灯



消灯タイマー



常時点灯

(フリースモード)



消灯タイマー

(フリースモード)



充電中




充電完了

## ご使用方法


- はじめてご使用の際、ライトが点灯しない場合は充電してください。
- 一定期間ご使用いただいた後、光量の低下や動作不良が発生する場合は充電してください。

### ■ 点灯／消灯



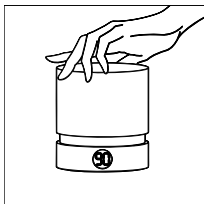
スイッチを押すと点灯しディスプレイに2本の水平な線が表示されます。もう一度スイッチを押すと表示は消え、消灯します。スイッチを押すときは円の中心あたりを押してください。

## ■ 無段階調光



スイッチを長押しで無段階調光が可能です。ライト点灯中にスイッチを長押しで明るさを調整してください。

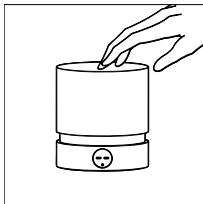
## ■ 消灯タイマー



ライトカバーを時計回りに回すと、ディスプレイのタイマー表示が1分～90分までの範囲で増加します。逆に反時計回りでタイマー表示は90分～1分までの範囲で減少します。

ライトカバーを放した直後からタイマーのカウントダウンがスタート、ディスプレイの表示されているのが消灯までの残り分数です。タイマーはメモリ機能があり、次回同じ分数から設定できます。


## ■ ブリーズモード



スイッチを2回連続押しでブリーズモードに切り替わり、ディスプレイの下の丸い表示が点滅します。

この機能は消灯タイマーとの併用も可能です。

## ■ 充電モード



付属の USB ケーブルを電源アダプター、または USB 電源に接続し充電してください。充電中はインジケーターがディスプレイに交互に表示されます。インジケーターは円を描くように4段階で示されます。

表示が点滅しているときは、要充電のシグナルです。

## 製品仕様

商品名	心地よく眠りにつける タイマー付きナイトライト
品番	HBKYZD-01
本体サイズ	Φ82mm, H95mm
本体質量	190g
材質	ABS、HIPS、シリコン
充電ポート	USB TYPE-C
バッテリー	3.7V リチウムイオン電池 1,200mAh
点灯時間	約 9 時間(最大光量)、約 100 時間(最小光量)
充電時間	約 3 時間
定格入力	DC5V/1A
定格出力	2.6W
色温度	3,000K
付属品	USB ケーブル、取扱説明書
製造国	中国



公式 WEB サイト : <https://heptus.jp/>

カスタマーサポート : [support@heptus.jp](mailto:support@heptus.jp)



WEB サイト



メール